


Promovierendenkonvent

Treffen im Sommersemester 2017

FAKULTÄT FÜR WIRTSCHAFTSWISSENSCHAFTEN



Agenda


- 1** Bericht des Vorstands: Die vier W's – Warum? Wie? Wer? Was?
- 2** Infotopic: PhD Lessons learnt: „Erfahrungen aus dem Doktorandenalltag“
- 3** Infotopic: Dr. rer. pol. vs. Dr.-Ing.: „Welcher Grad passt zu mir?“
- 4** Infotopic: Bastelstunde: „Wie gelingt der perfekte Doktorhut?“
- 5** Ggf. Entlastung des Vorstands
- 6** Neuwahl des Vorstands
- 7** Sonstiges
- 8** Gemütliches Get-together (im Mauritius)

Agenda

- 1 Bericht des Vorstands: Die vier W's – Warum? Wie? Wer? Was?**
- 2 Infotopic: PhD Lessons learnt: „Erfahrungen aus dem Doktorandenalltag“**
- 3 Infotopic: Dr. rer. pol. vs. Dr.-Ing.: „Welcher Grad passt zu mir?“**
- 4 Infotopic: Bastelstunde: „Wie gelingt der perfekte Doktorhut?“**
- 5 Ggf. Entlastung des Vorstands**
- 6 Neuwahl des Vorstands**
- 7 Sonstiges**
- 8 Gemütliches Get-together (im Mauritius)**

Die vier W's: Warum?

- Ein Ziel der 2014 erfolgten Novellierung des Landeshochschulgesetzes (LHG) von Baden-Württemberg war die Stärkung der Promovierenden.
- Gesetzesbegründung: „Doktorandinnen und Doktoranden haben bislang als Gruppe mit eigenen Interessen **keine eigene Stimme** an den Hochschulen. [...] Als Interessenvertretung der Promovierenden wird daher ein Promovierendenkonvent eingerichtet, der Empfehlungen an die Organe der Hochschule aussprechen kann.“ (Quelle)
- Neuer § 38 Absatz 7 LHG: „Die **zur Promotion angenommenen** Doktorandinnen und Doktoranden bilden einen Konvent. [...]“ (Quelle)



Die vier W's: Wie?

- Im November 2014 hat der KIT-Senat entschieden, dezentral an jeder Fakultät einen eigenen Promovierendenkonvent einzurichten.
- Am 31. März 2015 wurde der Promovierendenkonvent an der Fakultät für Wirtschaftswissenschaften konstituiert und ein Vorstand gewählt.
- Zentrale Aufgabe ist die **Interessenvertretung** der Promovierenden gegenüber der Fakultät.
- Die Promovierendenkonvente aller Fakultäten und das **KHYS** stehen in engem **Austausch** zu Anliegen von KIT-weiter Bedeutung.



Die vier W's: Wer?

- **Mitglieder** sind alle an der Fakultät für Wirtschaftswissenschaften angenommenen Doktorandinnen und Doktoranden. Also Ihr!
- Der Promovierendenkonvent wählt sich einen **fünfköpfigen Vorstand** für jeweils ein Jahr. Seit dem 13. April 2016 besteht der Vorstand aus:



Anne
Zander



Annika
Vernbro



Carola
Stryja



Claudia
Niemeyer



Tobias
Dittrich

- Der Vorstand wählt wiederum aus seiner Mitte eine Vorsitzende bzw. einen Vorsitzenden. Seit dem 19. April 2016 ist dies Tobias Dittrich.

Die vier W's: Wer?

- Da im nächsten Semester einige Mitglieder des Vorstands ausscheiden, suchen wir interessierte Nachfolger.
- Der zeitliche Aufwand ist stark vom eigenen Engagement abhängig, beschränkt sich aber auf folgende wichtige Punkte:

Art	Häufigkeit	# Personen	Dauer
Vorstandstreffen	alle 1-2 Monate	alle	1 – 1,5 h
WiWi-Gesamtkonvent	1x im Semester	alle	1,5 h
Konventerunde	alle 1-2 Monate	1 Vertreter	1 – 2 h
Fakultätsratstreffen	monatlich (im Semester)	1 Vertreter	1 – 2 h
Individuelle Themenbearbeitung (Recherche, Mails, Präsentationen, etc)			

Die vier W's: Warum?

- »Aber es gibt doch schon gewählte Vertreterinnen und Vertreter des akademischen Mittelbaus im Fakultätsrat.«
 - Richtig. Diese werden jedoch nur von den Promovierenden gewählt, die auch am KIT angestellt sind. Solche mit Stipendium, ohne jede Finanzierung oder Externe haben keine eigene Vertretung.
- »Noch ein weiteres Gremium. Überfordert das nicht alle Beteiligten?«
 - Nein. Der Promovierendenkonvent ist basisdemokratisch, d.h. jeder der mitmachen will kann mitmachen.
- »Kann der Promovierendenkonvent überhaupt etwas erreichen, wenn er nur Empfehlungen aussprechen kann?«
 - Das hängt vor allem von uns Promovierenden ab. Wir arbeiten eng mit den Vertreterinnen und Vertretern des akademischen Mittelbaus im Fakultätsrat zusammen. Beispiele unserer bisherigen Arbeit folgen.

Die vier W's: Was?

Aus den Antworten der Doktorandenbefragung an der Fakultät von 2013 haben wir folgende Arbeitsfelder abgeleitet, in welchen wir uns verschiedene Themen heraussuchen und bearbeiten:

- 1 Betreuung während der Promotion
- 2 Promotionsprogramme / Wissenschaftlicher Austausch
- 3 Kontakte und Karriereförderung
- 4 Weiterbildung
- 5 Beschäftigungssituation



Die vier W's: Was?

Aktuelle Themen und Next Steps:

- Mitgestaltung der überarbeiteten Promotionsordnung
- Erstellen einer eigenen Homepage in Zusammenarbeit mit dem Mittelbau
- Einbeziehen von externen Doktoranden:
 - Z.B. häufig Probleme bei der Veröffentlichung von Daten
- Neue Doktorandenumfrage an der WiWi-Fakultät

Agenda

- 1** Bericht des Vorstands: Die vier W's – Warum? Wie? Wer? Was?
- 2** Infotopic: PhD Lessons learnt: „Erfahrungen aus dem Doktorandenalltag“
- 3** Infotopic: Dr. rer. pol. vs. Dr.-Ing.: „Welcher Grad passt zu mir?“
- 4** Infotopic: Bastelstunde: „Wie gelingt der perfekte Doktorhut?“
- 5** Ggf. Entlastung des Vorstands
- 6** Neuwahl des Vorstands
- 7** Sonstiges
- 8** Gemütliches Get-together (im Mauritius)

PhD Lessons learnt: „Erfahrungen aus dem Doktorandenalltag“

< 1 Jahr

1. Forschungszeit aktiv einfordern => Im Promotionsvertrag klar regeln.
2. Bei Wahl des Themas auf Machbarkeit in 3 Jahren, vorhandene Expertise am Institut und Datenverfügbarkeit achten.
3. Frühe Verprobung deines Themas in Doctoral Consortiums => Schärfung des Themas und Wahrnehmung der Limitations. Mit negativem Feedback rechnen.
4. Perfektionismus ablegen. Kritik am Anfang nicht direkt als Absage des Themas nehmen.
5. „Alles Outsourcen was geht“. Früh Studenten einbinden und Arbeit modular aufbauen, sodass Einzelteile von verschiedenen Masteranden übernommen werden können. Publikationen mit Studenten anpeilen.

Start

Promotionszeit

Abgabe

PhD Lessons learnt: „Erfahrungen aus dem Doktorandenalltag“

1.- 2. Jahr

1. Früh Erfahrung bei Durchführung eigener kleiner Studien sammeln => zeigen Limitations des Themas auf und geben wertvolle Hinweise für die weitere Bearbeitung.
2. Früh bei Veröffentlichungen mit erfahrenen Co-Autoren mitarbeiten.
3. Von Tiefphasen und Selbstzweifeln nicht verunsichern lassen. Sie gehören zum Promovieren dazu und sie zu überwinden stellt einen erheblichen Teil der Promotionsleistung dar.

Start

Promotionszeit

Abgabe

PhD Lessons learnt: „Erfahrungen aus dem Doktorandenalltag“

3. Jahr

1. Outline der Dissertation frühzeitig mit Doktorvater abklären.
2. Konzept- und Schreibphase der Kapitel trennen. Formuliere zunächst eine grobe Outline der Kapitel mit Halbsätzen vor. Mit der Outline lässt es sich anschließend einfacher ausformulieren.
3. Gewöhne dir frühzeitig an, jeden Tag 10 Minuten ohne Pause durchzuschreiben um dich an den "Schreibzustand" zu gewöhnen.
4. Versuche, eine bestimmte Anzahl Seiten pro Tag zu schreiben. Dies ist effektiver als sich jeden Tag einen Zeitslot zu schreiben.
5. Insbesondere beim Schreiben gilt: Perfektionismus ablegen!

Start

Promotionszeit

Abgabe

Agenda

- 1** Bericht des Vorstands: Die vier W's – Warum? Wie? Wer? Was?
- 2** Infotopic: PhD Lessons learnt: „Erfahrungen aus dem Doktorandenalltag“
- 3** Infotopic: Dr. rer. pol. vs. Dr.-Ing.: „Welcher Grad passt zu mir?“
- 4** Infotopic: Bastelstunde: „Wie gelingt der perfekte Doktorhut?“
- 5** Ggf. Entlastung des Vorstands
- 6** Neuwahl des Vorstands
- 7** Sonstiges
- 8** Gemütliches Get-together (im Mauritius)

Dr. rer. pol. vs. Dr.-Ing.: „Welcher Grad passt zu mir?“

- Regelungen in der aktuellen Promotionsordnung KIT WiWi:
 - §1 **Doktorgrad** Absatz (1): „Die Fakultät für Wirtschaftswissenschaften verleiht den Grad eines Doktors der Wirtschaftswissenschaften (Dr. rer. pol.) oder eines Doktors der Ingenieurwissenschaften (Dr.- Ing.) auf Grund eines ordentlichen Promotionsverfahrens.“
 - §5 **Annahme als Doktorand** Absatz (2): „Dem Antrag sind beizufügen: [...] 5. die Angabe des angestrebten Doktorgrades (Dr. rer. pol. oder Dr.-Ing.).“
- Keinerlei Anforderungen bez. Abgrenzungen der Titel in der Promotionsordnung vorhanden.
- An den verschiedenen Lehrstühlen wird die Wahl des passenden Doktorgrades unterschiedlich gehandhabt.

Welche Regelung gibt es bei Euch am Lehrstuhl?

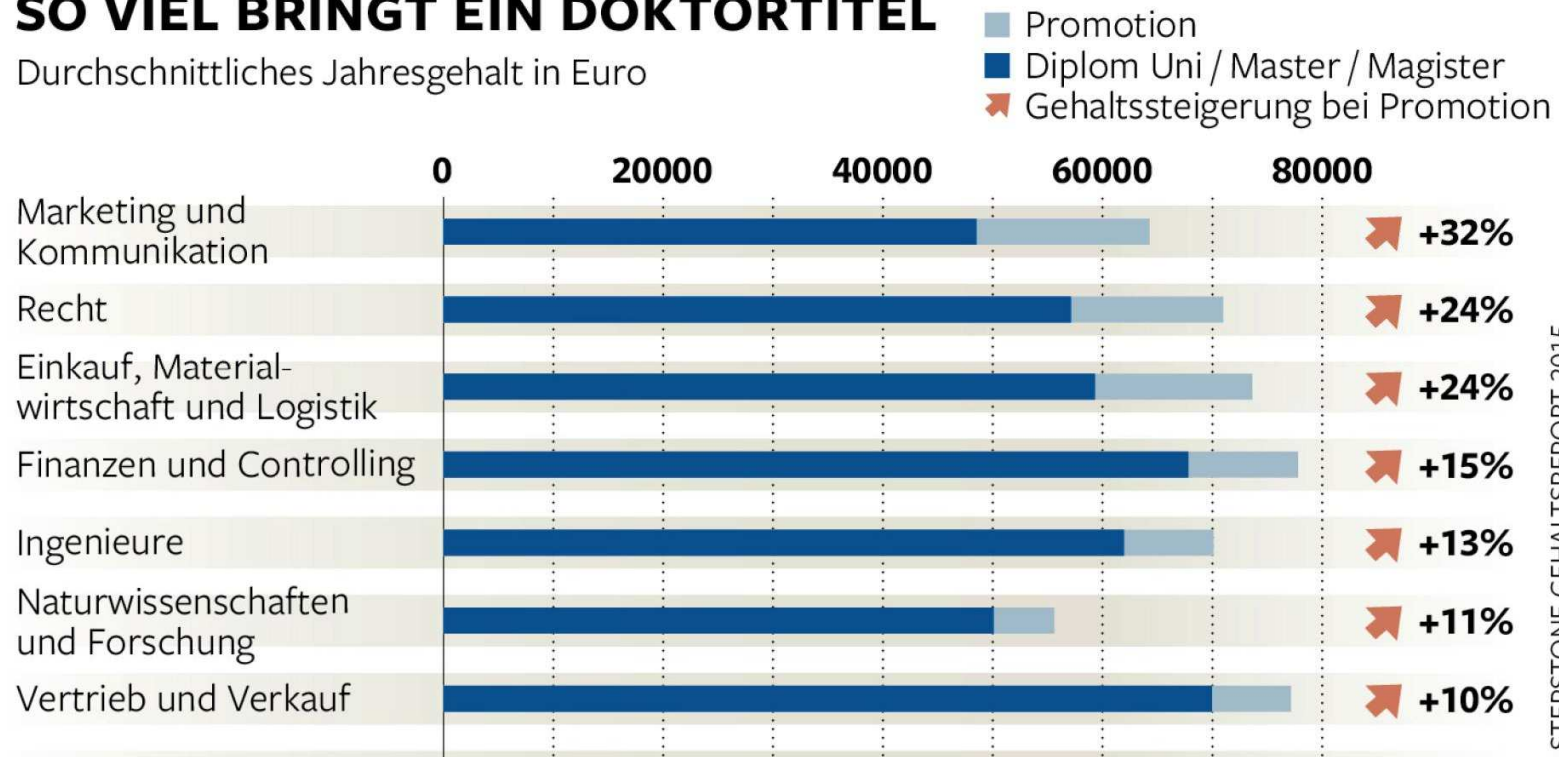
Dr. rer. pol. vs. Dr.-Ing.: „Welcher Grad passt zu mir?“

- Was sind eigentlich die Unterschiede dieser beiden Titel?
 - Dr.-Ing. = Doktor-Ingenieur
 - Erster Dr.-Ing. 1902
 - zunächst skeptisch betrachtet in der akademischen Welt → eingedeutschte Schreibweise „Doktor“ (statt lateinisch „Doctor“) und der daraus resultierende Bindestrich sind Pflicht
 - heutzutage in der Wirtschaft jedoch eher als Qualitätsmerkmal ähnlich dem früheren Dipl.-Ing.
 - Dr. rer. pol.: doctor rerum politicarum
 - Duden: Doktor der Staatswissenschaften
 - Promotionsordnung KIT, FU Berlin: Doktor der Wirtschaftswissenschaften
 - Promotionsordnung RWTH: Doktor der Wirtschafts- und Sozialwissenschaften
 - Promotionsordnung LMU: keine Angabe

Dr. rer. pol. vs. Dr.-Ing.: „Welcher Grad passt zu mir?“

SO VIEL BRINGT EIN DOKTORTITEL

Durchschnittliches Jahresgehalt in Euro



Quelle: Infografik Die Welt, Daten aus Stepstone Gehaltsreport 2015

Dr. rer. pol. vs. Dr.-Ing.: „Welcher Grad passt zu mir?“

Die zwei zentralen Fragen zur individuellen Bewertung, welcher Titel für Dich persönlich der bessere ist, sind:

1. Planst Du eine akademische Karriere?
2. In welcher Branche möchtest Du später arbeiten?

Agenda

- 1** Bericht des Vorstands: Die vier W's – Warum? Wie? Wer? Was?
- 2** Infotopic: PhD Lessons learnt: „Erfahrungen aus dem Doktorandenalltag“
- 3** Infotopic: Dr. rer. pol. vs. Dr.-Ing.: „Welcher Grad passt zu mir?“
- 4** Infotopic: Bastelstunde: „Wie gelingt der perfekte Doktorhut?“
- 5** Ggf. Entlastung des Vorstands
- 6** Neuwahl des Vorstands
- 7** Sonstiges
- 8** Gemütliches Get-together (im Mauritius)

Wie gelingt der perfekte Doktorhut?

■ Benötigtes Material:

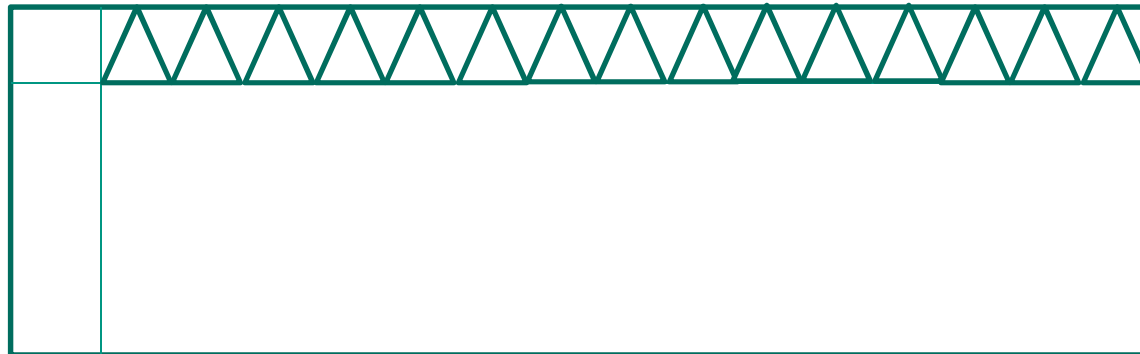
- (Schwarzes) Kartonpapier
 - $30 \times 30 \text{ cm}^2$, $31 \times 31 \text{ cm}^2$, $15 \times (\text{Kopfumfang} + 2) \text{ cm}^2$
- Karton z.B. aus Wellpappe
 - $30 \times 30 \text{ cm}^2$
- Schere
- (starker) Kleber
- Lineal
- Kordel
- Weitere doktorandenspezifische Elemente

Wie gelingt der perfekte Doktorhut?

- Schneide eine quadratische Fläche mit einer Seitenlänge von ca. 30 cm aus der Wellpappe aus
- Schneide zwei quadratische Flächen aus dem schwarzen Kartonpapier aus (eine Fläche hat die gleiche Seitenlänge wie die Wellpappe, die andere hat eine etwas längere Seitenfläche (+1cm))
- Klebe die Kartonfläche mit der etwas längeren Seitenlänge auf die Wellpappe und schlage die Ränder um
- Klebe die andere Kartonfläche auf die andere Seite der Wellpappe (mit einem Buch beschwert etwas liegen lassen)
- Schneide ein Rechteck der Größe 12-17 cm x (Kopfumfang des Doktoranden+2) cm aus dem schwarzen Karton

Wie gelingt der perfekte Doktorhut?

- Schneide auf der langen Seite des Rechteckes dreieckige Zähne mit einer etwaigen Höhe von 2 cm in das Papier



- Rolle das Rechteck zum Zylinder und klebe die Enden des Rechteckes auf einer Länge von 2 cm zusammen
- Klebe den Zylinder über die umgeknickten Zähne mittig auf den Deckel
- Steche mittig ein Loch in den Deckel und ziehe die Kordel durch (Befestigung durch Knoten auf der Innenseite)

Wie gelingt der perfekte Doktorhut?

- Dekoriere den Hut mit witzigen Anspielungen!



- Gutes Basic YouTube-Tutorial:
<https://www.youtube.com/watch?v=KUWpZ-T-qi8>

Agenda

- 1 Bericht des Vorstands: Die vier W's – Warum? Wie? Wer? Was?**
- 2 Infotopic: PhD Lessons learnt: „Erfahrungen aus dem Doktorandenalltag“**
- 3 Infotopic: Dr. rer. pol. vs. Dr.-Ing.: „Welcher Grad passt zu mir?“**
- 4 Infotopic: Bastelstunde: „Wie gelingt der perfekte Doktorhut?“**
- 5 Ggf. Entlastung des Vorstands**
- 6 Neuwahl des Vorstands**
- 7 Sonstiges**
- 8 Gemütliches Get-together (im Mauritius)**

Agenda

- 1** Bericht des Vorstands: Die vier W's – Warum? Wie? Wer? Was?
- 2** Infotopic: PhD Lessons learnt: „Erfahrungen aus dem Doktorandenalltag“
- 3** Infotopic: Dr. rer. pol. vs. Dr.-Ing.: „Welcher Grad passt zu mir?“
- 4** Infotopic: Bastelstunde: „Wie gelingt der perfekte Doktorhut?“
- 5** Ggf. Entlastung des Vorstands
- 6** **Neuwahl des Vorstands**
- 7** Sonstiges
- 8** Gemütliches Get-together (im Mauritius)

Agenda

- 1 Bericht des Vorstands: Die vier W's – Warum? Wie? Wer? Was?**
- 2 Infotopic: PhD Lessons learnt: „Erfahrungen aus dem Doktorandenalltag“**
- 3 Infotopic: Dr. rer. pol. vs. Dr.-Ing.: „Welcher Grad passt zu mir?“**
- 4 Infotopic: Bastelstunde: „Wie gelingt der perfekte Doktorhut?“**
- 5 Ggf. Entlastung des Vorstands**
- 6 Neuwahl des Vorstands**
- 7 Sonstiges**
- 8 Gemütliches Get-together (im Mauritius)**

Formales und etwaige Anträge



- Beschlussfähigkeit
- Anträge zu Positionierungen des Promovierendenkonvents?
- Anträge zur Änderung der Geschäftsordnung?
- Sonstige Anliegen, die nicht zur folgenden Diskussion passen?

Agenda

- 1** Bericht des Vorstands: Die vier W's – Warum? Wie? Wer? Was?
- 2** Infotopic: PhD Lessons learnt: „Erfahrungen aus dem Doktorandenalltag“
- 3** Infotopic: Dr. rer. pol. vs. Dr.-Ing.: „Welcher Grad passt zu mir?“
- 4** Infotopic: Bastelstunde: „Wie gelingt der perfekte Doktorhut?“
- 5** Ggf. Entlastung des Vorstands
- 6** Neuwahl des Vorstands
- 7** Sonstiges
- 8** Gemütliches Get-together (im Mauritius)

Engagier Dich!



promovierende@wiwi.kit.edu

Interessante Links

- Mittelbau und Promovierendenkonvent: <http://mittelbau.wiwi.kit.edu/>
- Leitfaden zur Promotion: <http://mittelbau.wiwi.kit.edu/28.php>
- Vorlage für Promotionsvereinbarungen (nur aus KIT-Netz):
<http://www.haa.kit.edu/downloads/Promotionsvereinbarung.doc>
- Leitfaden für Betreuungsgespräche und zur Erstellung der Promotionsvereinbarung:
http://mittelbau.wiwi.kit.edu/downloads/Vorlage_Betreuungsgespraech.docx
- Auswertung der Doktorandenbefragung 2013 für die WiWi-Fakultät (nur aus KIT-Netz):
https://intranet.kit.edu/downloads/Wirtschaftswissenschaften_geschlossene_Fragen.pdf
- KHYS-Handbuch zum Promovieren am KIT:
http://www.khys.kit.edu/downloads/KIT_Handbuch_Promotion_2014.pdf